

## ANALES MEDICOS

Volumen  
Volume **44**

Número  
Number **1**




Enero-Marzo  
January-March **1999**

*Artículo:*

**Libros**

Derechos reservados, Copyright © 1999:  
Asociación Médica del American British Cowdray Hospital, AC

**Otras secciones de  
este sitio:**

-  **Índice de este número**
-  **Más revistas**
-  **Búsqueda**

***Others sections in  
this web site:***

-  ***Contents of this number***
-  ***More journals***
-  ***Search***



**medigraphic.com**



## Rheumatology in primary care

Editado por Juan Canoso

WB SAUNDERS COMPANY

Primera edición: 1997

372 páginas, con ilustraciones

**Tema básico del libro:** Proporciona al lector una concreta y clara exposición acerca de la atención y tratamiento de los padecimientos reumáticos, con especial énfasis en su descripción, puntos clave para el diagnóstico, consideraciones terapéuticas y un novedoso apartado: Cuándo el médico no especialista debe referir al paciente al reumatólogo.

**Enfoque del libro:** Este libro es de gran interés para el médico general, el internista, el ortopedista y, desde luego, una fuente de consulta rápida y concreta para el reumatólogo.

**Contenido del libro:** El autor divide su exposición en cinco partes.

Primera: incluye los capítulos 1 al 11, hace consideraciones sobre examen físico del paciente. El capítulo 3 es especialmente valioso, ilustra al lector sobre cómo armar el rompecabezas de signos y síntomas, aparentemente dispersos, hasta agruparlos de un modo racional, para establecer diagnósticos, paso a paso. El capítulo 4, sobre estudios de imagen, es breve ya que se trata de un tema altamente especializado, pero proporciona elementos para interpretar imágenes de entidades comunes; algo similar ocurre en el capítulo 5, sobre pruebas de laboratorio. En el resto de capítulos presenta aspectos básicos de la práctica reumatológica.

Segunda parte: incluye capítulos 12 al 21, trata magistralmente los padecimientos del tejido conjuntivo, dándole al lector las herramientas para detectar, con síntomas y signos comunes, los padecimientos menos comunes de la reumatología.

Tercera parte: Padecimientos óseos. Proporciona lineamientos racionales en el enfoque y tratamiento de este complejo tema.

La cuarta y la quinta partes: los trastornos musculoesqueléticos (o trastornos reumáticos regionales) y los síndromes de ampliación del dolor, respectivamente. Seguramente serán muy apreciados por el

lector, ya que abarcan los padecimientos "comunes", a los que se enfrenta cualquier médico que atiende pacientes con dolor musculoesquelético, y que el autor explica de una manera sencilla, amena y eminentemente práctica.

**Puntos a favor:** Hace una consideración clara y concisa, extraordinariamente práctica, de los padecimientos reumáticos. Incluye cuadros con datos vigentes sobre los criterios internacionales para la clasificación de las entidades patológicas consideradas. Además, tiene un enfoque único de gran valor: proporciona sugerencias al médico no especialista, sobre cuándo debe derivar un paciente al reumatólogo.

**Comentario final:** Es un libro cuyo contenido representa el esfuerzo de su autor por lograr una presentación clara, concreta y precisa de las entidades reumatológicas, proporcionando aquellos puntos clave que permiten realizar un diagnóstico temprano y proporciona sugerencias invaluable sobre lineamientos terapéuticos y cuándo el médico no especialista debe referir al paciente al reumatólogo. El autor logró su propósito.

Dr. Eduardo Ayala Riestra  
Médico Internista y Reumatólogo,  
Hospital ABC

Sr. Dr. Jaime Laventman G.  
Revista *Anales Médicos* del Hospital ABC  
México, Ciudad

Estimado Sr. coordinador de la Sección de Libros:

Solamente la música y la lectura pueden originar tan gratas horas de satisfacción y auténtica felicidad. Recientemente tuve la fortuna de leer un libro notable, escrito originalmente en latín, por Paulo Bagelardo, editado en Padua en el año de 1472 y que representa el primer libro impreso de pediatría. Este incunable fue traducido al español por Patricia Villaseñor y la

edición castellana lleva por título "*Tratado sobre enfermedades y los remedios de los infantes*". La obra original en latín está intitulada: "*De agritudinibus et remediis infantium*".

Estimo que esta obra debiera ser poseída por todos los pediatras y por los galenos que desean encontrar deleite en la lectura de un texto singular y no creo exagerar al indicar que es un libro histórico extraordinario. En la obra se hacen aparentes las ideas dominantes de la medicina de aquel tiempo. Hay notables ejemplos de acciones tradicionales y favorables, como la atención "limpia" del cordón umbilical, la proscripción del ayuno en el recién nacido, el baño, la lactancia al seno materno, su continuidad durante la diarrea y la administración de líquidos azucarados, así como la ausencia de purgas y sangrías. Las enfermedades las reseñó atendiendo a los órganos (ojos, oídos, faringe), aparato digestivo, árbol respiratorio, o nosológico (epilepsia, hernias, tumores, reumatismo). Entre los muchos capítulos que despertaron mi particular interés mencionaré los relativos a la epilepsia y los recursos mágicos propuestos para curarla. No menos interesantes son, por ejemplo: "sobre las enfermedades de los oídos en los infantes, por dentro". "Sobre los gusanos y las lom-

brices de los infantes" "Sobre el tumor del vientre en los infantes", etc.

Es justo señalar que el prólogo, la introducción y las notas del libro han sido escritas por el doctor Jesús Kumate Rodríguez, distinguido médico militar, exsecretario de salud, miembro de la Legión de Francia y figura muy distinguida de la medicina nacional y extranjera.

Éste es un libro para ser atesorado y cuidado con particular esmero en nuestra biblioteca particular. Por cierto que en el texto original, escrito en latín, termina con una sentencia que, como todas las verdades, es eterna. Dice así: "Solo la miseria carece de envidia" 1472, día 21 de abril.

En verdad que estamos endeudados permanentemente con esa pléyade de italianos geniales nacidos en la segunda mitad del siglo XV.

Atentamente

Dr. Raúl Fernández Doblado  
Profesor Emérito de la Escuela Médico Militar  
Monte Blanco 225  
11000 México, D.F.