

Revista de la Asociación Dental Mexicana

Volumen
Volume **44**

Número
Number **5**




Enero-Marzo
January-March **1999**

Artículo:




An Atlas of Dentofacial Orthopedics for the growing child

Derechos reservados, Copyright © 1999:
Asociación Dental Mexicana, AC

**Otras secciones de
este sitio:**

-  [Índice de este número](#)
-  [Más revistas](#)
-  [Búsqueda](#)

***Others sections in
this web site:***

-  [Contents of this number](#)
-  [More journals](#)
-  [Search](#)



www.Medigraphic.com



An Atlas of Dentofacial Orthopedics for the growing child

Marc Saadia and Jeffrey H. Ahlin
Editorial Espaxs-Barcelona 1999
256 páginas-index

Este es el segundo libro publicado por el Dr. Marc Saadia y el Dr. Jeffrey Ahlin.

En 1984, el primero publicado por Quintessence en los Estados Unidos, marcó el paso y resaltó la necesidad de guiar el crecimiento craneofacial e interceptar tempranamente el desarrollo de maloclusiones en la dentición primaria y mixta y no esperar hasta la dentición permanente como se venía haciendo.

Con mayor madurez y experiencia y bajo una connotación de permanencia en el manejo temprano de dichos problemas, se publica una vez más en Inglés y próximamente al castellano y portugués un estupendo Atlas a color.

El capítulo 1 por Petrovic y Stutmann provee la justificación biológica del tratamiento temprano. El capítulo

2, habla sobre diagnóstico y plan de tratamiento. Este capítulo representa una visión clara y detallada sobre metas estéticas y la descripción de los diferentes tipos de maloclusiones. Los capítulos 3, 4 y 5 revisan en detalle los diferentes tratamientos en maloclusiones clase, I II y III, respectivamente. El capítulo 6 muestra el trabajo de la Dra. Wilma Simões utilizando la rehabilitación neuro-oclusal. El capítulo 7, reporta sobre el manejo de los problemas de la articulación temporomandibular.

Cientos de excelentes fotografías a color, una organización editorial profesional y una calidad intachable, llevan al clínico de la mano en el diagnóstico, plan de tratamiento y resultados de la gran mayoría de maloclusiones. Este es un libro altamente recomendable para Ortodoncistas, Odontólogos Pédiatras y Odontólogos generales interesados en el tema.

Un bravo para este colega mexicano que pone muy en alto el nombre de nuestra profesión a nivel mundial.

Dr. Elías Grego