

Cirujano General

Volumen
Volume 25

Número
Number 1




Enero-Marzo
January-March 2003

Artículo:




Trombosis venosa profunda y
embolia pulmonar

Derechos reservados, Copyright © 2003:
Asociación Mexicana de Cirugía General, A. C.

Otras secciones de
este sitio:

-  [Índice de este número](#)
-  [Más revistas](#)
-  [Búsqueda](#)

*Others sections in
this web site:*

-  [Contents of this number](#)
-  [More journals](#)
-  [Search](#)



Medigraphic.com

Trombosis venosa profunda y embolia pulmonar

Deep venous thrombosis and pulmonary embolia

Autores:

Dr. Luis Sigler Morales,

Dr. Roberto Castañeda Gaxiola y

Dr. José Athié Rubio

Editorial: McGraw-Hill Interamericana

ISBN: 970 – 10 – 3649-2


Impreso en: ISTAG S.A. de C.V.

Año de impresión: 2002, Págs: 424

Comentario: Dr. Rafael Alvarez Cordero

Agradezco la invitación a comentar este libro, que resulta significativo en lo personal por dos razones, una porque conozco a Luis Sigler desde hace mucho tiempo y sé de la calidad científica que tienen él como los jóvenes doctores José Athié Rubio y Roberto Castañeda, y otra, porque la embolia pulmonar me enfrentó con la muerte desde mis años de estudiante, causando en mí una impresión imborrable; en efecto, tan sólo unas horas después de haber pasado visita en un pabellón del viejo Hospital Juárez, quise conversar con una enferma que había sufrido algunas complicaciones postparto y me encontré con el dantesco espectáculo de médicos y enfermeras tratando inútilmente de resucitarla, ya que al incorporarse de la cama, murió súbitamente debido a una embolia pulmonar masiva. Un par de años después, uno de mis compañeros escribía su tesis sobre embolia pulmonar con un brillantísimo cirujano del tórax, el cual, cuando se recuperaba de una sencilla intervención quirúrgica descansando en la playa, presentó una embolia pulmonar que segó su vida, por lo que mi compañero tuvo que terminar su tesis dedicándola a su maestro muerto por esa enfermedad.

Llama la atención el hecho de que el problema de embolia pulmonar sigue siendo un fantasma que ronda en la cama de cualquier paciente y que, a pesar de ello, al comparar lo escrito al respecto con las publicaciones relativas a otros padecimientos, la bibliografía sobre trombosis venosa profunda y embolia pulmonar se limita en nuestro país a publicaciones de excelente calidad pero escasas en número; en efecto, han pa-



sado casi 14 años desde la publicación del espléndido libro "Grandes Síndromes Vasculares" de don Fernando Díaz Ballesteros y don Marcelo Páramo Díaz.

Hoy, los doctores Sigler, Castañeda y Athié nos presentan un documento muy completo, que abarca todos los aspectos del problema de trombosis venosa y sus consecuencias, incluyendo la embolia pulmonar; le ayudan en el trabajo 48 colaboradores, médicos de amplia experiencia en este campo, que conjuntan un libro de 24 capítulos, impreso con la calidad ya conocida, por Mc-Graw Hill Interamericana.

El libro incluye todo lo que es preciso conocer acerca del problema: la epidemiología, que se aborda en el capítulo 2, los datos clínicos (capítulo 3) que por mucho tiempo fueron los únicos que permitían sospechar el diagnóstico. Los capítulos 4, 5 y 6 muestran los avances tecnológicos que nos permiten ahora tener un diagnóstico preciso de la enfermedad: ultrasonografía con sistema Doppler duplex en color y pletismografía, flebografía, tomografía axial computarizada y resonancia magnética, así como estudios de medicina nuclear que tienen hoy una precisión extraordinaria.

Los siguientes capítulos tratan de la ocurrencia, causas y factores coadyuvantes para la aparición tanto de la trombosis venosa profunda como de la embolia pulmonar en diversos campos: la cirugía general (capítulo 7), la cirugía ortopédica (capítulo 8), la traumatología (capítulo 9), la gineco-obstetricia (capítulo 10), la unidad de cuidados intensivos (capítulo 11), y la oncología (capítulo 12). En cada área se detallan los factores predisponentes a la trombosis venosa profunda y la embolia pulmonar, así como su prevención, que es de enorme importancia, y los esquemas de manejo cuando el problema ya se ha presentado.

El capítulo 13 aborda de manera extensa tanto las manifestaciones clínicas de embolia pulmonar como el diagnóstico y las normas de tratamiento con todas sus variantes.

En los siguientes capítulos se señalan las diversas modalidades de tratamiento: empleo de anticoagulantes y fibrinolíticos (capítulo 14), las heparinas de bajo peso molecular (capítulo 15), así como las trombofilias, (capítulo 16), situaciones o padecimientos por los cuales un individuo puede tener mayor riesgo de padecer trombosis venosa y embolia pulmonar.

El abordaje quirúrgico está ampliamente expresado en los siguientes capítulos: la trombectomía venosa

con sus variantes (capítulo 17), la interrupción de la vena cava por diversos métodos: ligadura de la vena cava, aplicación de clips, y colocación de filtros de diseños variados en la vena cava inferior (capítulo 18). El capítulo 19 aborda el urgente problema de embolotomía pulmonar.

Los últimos cinco capítulos están dedicados a la hipertensión pulmonar consecutiva a tromboembolia pulmonar crónica, a la trombosis venosa de extremidades superiores, a la relacionada con el uso de catéteres, a la trombosis en niños, rara pero muy importante y al síndrome posttrombótico.

El libro, de 424 páginas, está muy bien redactado, con fotos, figuras y dibujos ilustrativos, excelente bibliografía y un muy buen índice alfabético.

Cuando se me solicitó un comentario para este libro de Luis Sigler no dudé en hacerlo porque lo conozco desde hace muchos ayeres y siempre he admirado su empeño, su tesón y su deseo legítimo de contribuir al avance de nuestra noble profesión. Su paso por diversos puestos directivos en corporaciones médicas, que culminaron con las presidencias de la Sociedad Mexicana de Angiología y Cirugía Vascul y de la Asociación Mexicana de Cirugía General dan testimonio de lo que digo.

Y ahora, al haber podido reunir los talentos de los 48 brillantes colaboradores e integrar esta obra junto con los doctores Castañeda y Athié, se supera una vez más a sí mismo y pone en nuestras manos un libro que seguramente tendrá un lugar especial tanto en las bibliotecas de clínicas y hospitales como en nuestra biblioteca personal, y es que sea cual sea nuestra especialidad médica o quirúrgica, todos o casi todos hemos tenido la dura experiencia de observar cómo en unos minutos se ensombrece el panorama de un enfermo que súbitamente sufre una embolia pulmonar consecuencia de una trombosis venosa profunda, y sabemos bien que serán la prevención, el diagnóstico oportuno y el tratamiento adecuado los que evitarán que estos padecimientos tengan consecuencias funestas, de ahí la importancia de esta obra y el enorme mérito de sus autores.

Felicitaciones a todos los médicos que intervinieron en la elaboración de este libro, a Luis Sigler Morales, Roberto Castañeda Gaxiola y José Athié Rubio por su capacidad de convocatoria y a McGraw-Hill Interamericana por la magnífica edición de este libro.

