

5ª edición del libro *Micología médica ilustrada*

Micología médica ilustrada, 5th edition

DCMQ se congratula por la presentación de la 5ª edición del libro *Micología médica ilustrada*, del Dr. Roberto Arenas, durante el Congreso anual de Terapéutica Dermatológica, realizado en el WTC de la Ciudad de México, con el auspicio de McGraw-Hill, y el anuncio de la próxima aparición del libro “Dermatoscopia. Utilidad


y peculiaridades en piel pigmentada”, de la Dra. Blanca Carlos Ortega.

Dos médicos dermatólogos mexicanos, autores de dos libros que, estamos seguros, serán de gran utilidad para todos sus colegas latinoamericanos.


Felicitaciones.



Roberto Arenas.



Blanca Carlos Ortega.



Horacio Cabo

Premio La Roche-Posay

La Roche-Posay Prize


Una vez más, el pasado 10 de marzo se llevó a cabo en el Hotel W, la entrega del “Premio nacional de autores de artículos de revisión en Dermatología”, que otorga La Roche-Posay, Laboratoire Dermatologique, México, como parte de su apoyo al desarrollo y crecimiento académico de la Dermatología en México. Este premio fue creado en 2007 por La Roche-Posay y la revista Dermatología Cosmética, Médica y Quirúrgica.

La Dra. Julieta Osuna Osuna, del Hospital Infantil de México “Dr. Federico Gómez”, obtuvo el premio –consistente en transportación aérea, hospedaje y acceso para asistir al congreso de la American Academy of Dermatology efectuado en Estados Unidos de América– al mejor trabajo con su artículo “Reacción por drogas con eosinofilia: Síndrome de DRESS, un gran simulador”.

En representación de La Roche-Posay estuvieron presentes Alessandra Delfini, Directora DCA México; Aidé Cerón, Directora La Roche-Posay; Daniel Delgado, Gerente nacional, visita médica DCA; y Alexis Arias, Jefe de producto, Marketing Médico.

Asistieron los editores de la revista Dermatología Cosmética, Médica y Quirúrgica, doctores Jorge Ocampo Candiani, José Gerardo Silva Siwady y Roberto Arenas Guzmán, Coordinador editorial. También hicieron acto de presencia las doctoras Judith Domínguez Cherit, Jefe del Servicio de dermatología del Instituto Nacional de Ccias. Médicas y Nutrición “Salvador Zubirán”; Ma. Ivonne Arellano Mendoza, Tesorera Sociedad Mexicana de Cirugía Dermatológica y Oncológica; Rosa Ma. Gutiérrez Vidrio, Presidenta Sociedad Mexicana de Dermatología; María Emilia del Pino, Vice-Presidenta Academia Mexicana de Dermatología; Blanca Carlos Ortega, Presidenta Academia Mexicana de Dermatología y el Dr. Carlos Mena Cedillos, Jefe de Servicio de dermatología Hospital Infantil de México “Dr. Federico Gómez”.

Invitamos a todos los residentes a seguir participando, como una forma de fomentar la escritura y la Dermatología en México.





Alessandra Delfini, Jorge Ocampo Candiani y Aidé Cerón.



Adriana Guadalupe Peña Romero, Martha Patricia Solís Árias y Karen Sánchez Armendáriz.



Daniel Delgado, Rosa María Gutiérrez Vidrio, María Emilia del Pino, Ivonne Arellano, Carlos Mena Cedillos, Jorge Ocampo Candiani, Adriana Guadalupe Peña Romero, Martha Patricia Solís Árias, Karen Sánchez Armendáriz, Judith Domínguez Chérit, Aidé Cerón, Alessandra Delfini, Alexis Árias, Roberto Arenas y José Gerardo Silva Siwady.

Nueva publicación, *Medicina y patología bucal. Una visión práctica*

New book release, *Medicina y patología bucal. Una visión práctica*

Scully C, de Almeida OP, Bagán J, Diz-Dios P, Mosqueda-Taylor A.
Medicina y patología bucal. Una visión práctica México, PyDESA, 2014.

Cinco reconocidos maestros americanos y europeos son los autores de este práctico libro sobre enfermedades de la mucosa bucal. El texto abarca padecimientos comunes, importantes y graves, y señala la relevancia de la historia clínica y la exploración física complementadas con estudios de laboratorio.

Como explica Crispian Scully en el prefacio, la obra de 60 capítulos describe en detalle el espectro de las patologías bucales y si bien pone énfasis en la prevención,

su objetivo primordial es educar al clínico para llegar al diagnóstico y establecer el tratamiento adecuado. Con una extensión de 119 páginas en papel de primera calidad, el texto está complementado con ilustraciones muy didácticas, cuadros, figuras de línea y algoritmos.

Este libro es una lectura obligada para estomatólogos, odontólogos, dermatólogos y estudiantes de dichas especialidades.

R. ARENAS

