



Artículo especial

Instructivo para envío de manuscritos

Bienvenida

El Comité Editorial de la Revista Mexicana de Cirugía Endoscópica agradece su interés en publicar con nosotros sus trabajos de investigación

Por favor lea y siga las siguientes indicaciones para el envío de su manuscrito:

Proceso de evaluación

1. Para mantener los estándares de calidad de nuestra revista, su manuscrito será evaluado con un sistema de revisión por pares y será sometido a escrutinio por parte del Comité Editorial.
2. Una vez terminado este proceso, usted podrá recibir una de las siguientes respuestas:
 - a. Aceptado sin cambios
 - b. Aceptado con cambios
 - c. Rechazado
3. En caso de ser aceptado con cambios, usted tendrá la opción de aceptar o no las modificaciones sugeridas por los revisores y podrá reenviar el trabajo corregido para una segunda evaluación.



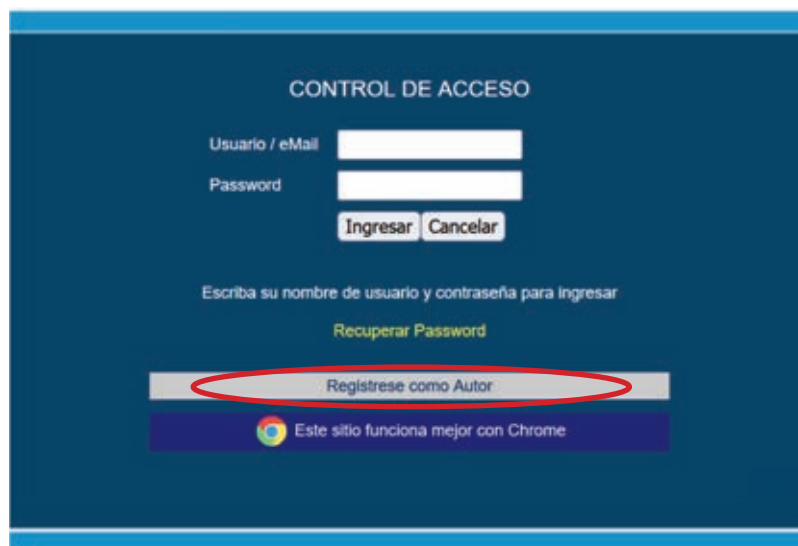
Registro como autor

Todos los artículos deberán ser cargados en la plataforma editorial de la revista en el portal de medigraphic:

<https://revision.medigraphic.com/RevisionCirEndos2/revistas/revista5/index.php>

El primer paso, si no lo ha hecho antes, será registrarse como autor o ingresar con su clave y contraseña:

CIRUGÍA ENDOSCÓPICA

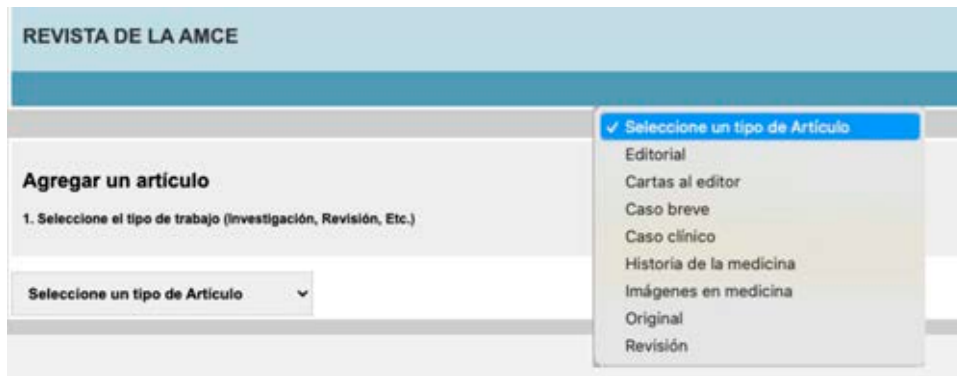


www.medigraphic.org.mx

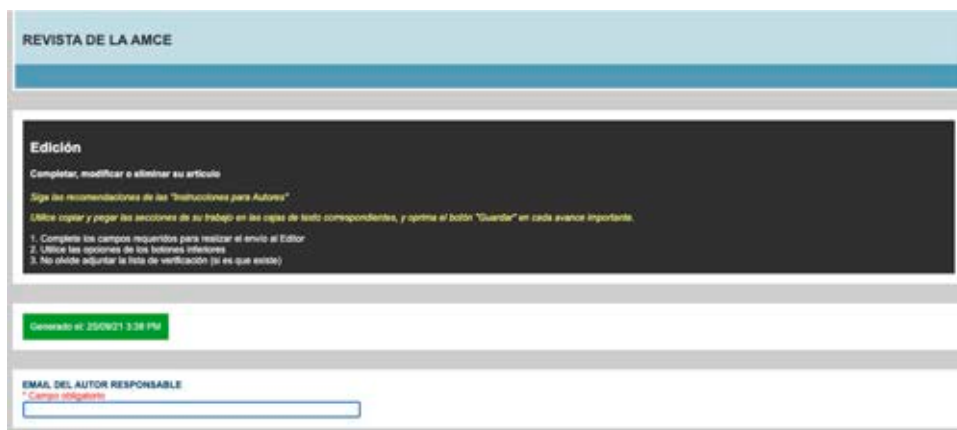
Carga de archivos

1. Antes de subir su trabajo a la plataforma, se recomienda tener todos sus archivos listos, de acuerdo con las «Instrucciones para los autores»:

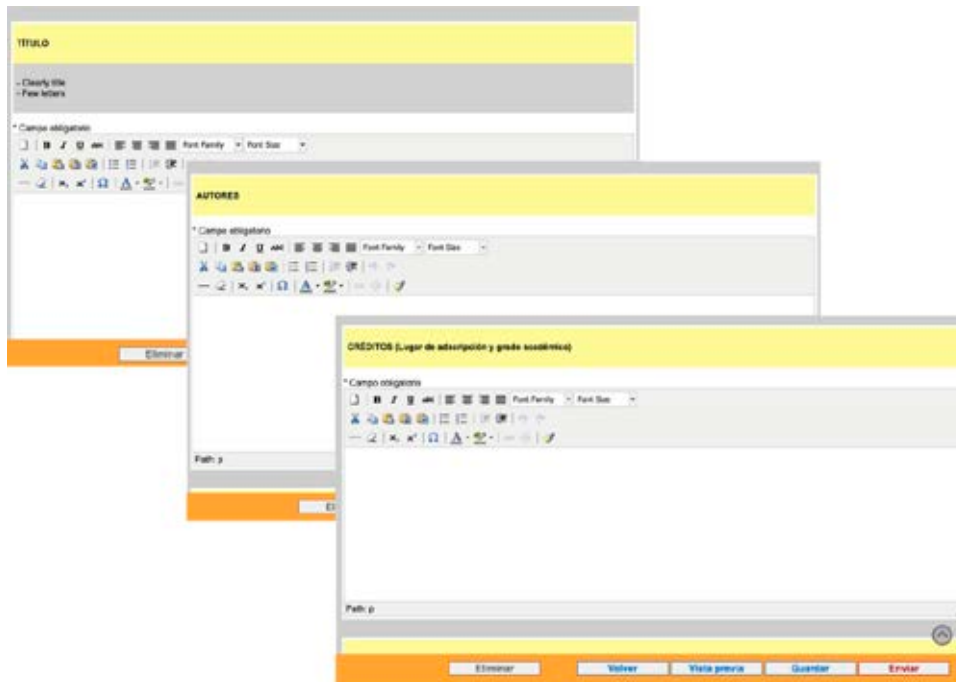
- a. Manuscrito en formato Word
 - b. Tablas, figuras y fotografías
 - c. Lista de verificación
 - d. Formato de transferencia de derechos de autor
2. Durante el proceso de carga usted podrá guardar, eliminar o modificar su archivo las veces que sea necesario antes de su envío.
 3. Elegir el tipo de artículo que se presenta.



4. Registrar el correo electrónico del autor responsable.



5. Copiar y pegar cada segmento del **texto** de su manuscrito en las secciones correspondientes.



... hasta completar todas las secciones.

6. Seleccionar y adjuntar las **tablas, figuras y fotografías**, debidamente identificadas.

Seleccione los archivos a anexar (Imágenes, Cuadros, Figuras).

[Siga las instrucciones de tamaño y calidad en "Instrucciones para Autores"](#)

Formatos permitidos: PDF, JPG, DOC y XLS
El archivo debe pesar más de 7 Kb y menos de 4.2 Mb



Envío de manuscrito

Una vez concluida la carga de todos sus documentos, usted podrá revisar una **vista previa** y después deberá seleccionar **enviar** para terminar el proceso.



Confirmación de recepción del manuscrito

1. Una vez enviado su manuscrito, el autor responsable recibirá un correo electrónico con la confirmación de su recepción.
2. En este momento inicia el proceso de revisión por parte del equipo editorial.
3. Usted recibirá notificaciones del avance y los resultados de la evaluación y podrá consultar el estado de la revisión directamente a través de su cuenta de autor.



Aclaraciones

Si tiene cualquier duda o aclaración durante el proceso de envío de su manuscrito, puede escribir directamente al editor de la revista:

Dr. Denzil Garteiz Martínez
editor.revistaamce@gmail.com

Gracias por su interés en nuestra revista