

Gaceta Médica de México

Volumen
Volume 138

Número
Number 1

Enero-Febrero
January-February 2002

Artículo:




Higiene genital del niño. La sinequiometría. Andres Straffon Osorno

Derechos reservados, Copyright © 2002:
Academia Nacional de Medicina de México, A.C.

**Otras secciones de
este sitio:**

-  [Índice de este número](#)
-  [Más revistas](#)
-  [Búsqueda](#)

***Others sections in
this web site:***

-  [Contents of this number](#)
-  [More journals](#)
-  [Search](#)



medigraphic.com

Higiene genital del niño. La sinequiectomía. Andres Straffon Osorno

Carlos David González-Lara*

El texto se desarrolla insensible y agradablemente con un lenguaje no sólo comprensible para el público en general, también lo hace situándose en el lenguaje profesional del médico y manifiesta conceptos que sirven de recordatorio y de aprendizaje de la forma más sencilla posible, que por lo mismo, propician un mayor tiempo de retención en la memoria.

Demuestra la manera cómo es indispensable que el médico pediatra en su quehacer diario, conozca a fondo la materia viviente sobre la que actúa, no solamente en este caso del dartos prepucial, también de cualquier otra estructura orgánica. Esta necesidad debiera ser mayor para quienes en su labor incluyen maniobras quirúrgicas que como bien lo señala el profesor Straffon, no solamente modifican para obtener, mejorar o embellecer una función, sino se proyectan al futuro del paciente, durante su periodo de crecimiento y desarrollo para culminar en su madurez y cuya situación final, depende en gran parte de la maniobra de la cirugía practicada.

Emite un mensaje no sólo al pediatra, involucra a todas las especialidades y al médico familiar que finalmente es consejero en la comunidad. Previene de aquella frase o recomendación que frecuentemente refieren los padres recibida de sus médicos "de realizar ejercicios" con la cubierta glandelar.

Por otra parte, permite reflexionar sobre los actos médico quirúrgicos realizados con cierta frecuencia sin el conocimiento profundo sobre el organismo que se actúa, muchos de ellos, por desgracia, enseñados por profesores y exigidos en su realización al alumno por un falso conocimiento e incluso lo que se considera en escenarios no médicos como una "moda".

En las líneas del trabajo, resalta y no hace a un lado, la importancia de la aplicación del método científico que nace con la interrogante, plantea el problema, emite la hipótesis y marca un objetivo. No obstante que se plasman múltiples hipótesis sin demostración, uno de los atributos del trabajo es precisamente esta apertura a la investigación sobre los órganos, sistemas y componentes de los mismos para explicar lógicamente la fisiología del prepucio.

El lector pudiera en determinado momento considerar tendencioso y favorecedor para las funciones y permanencia indispensable de la capa protectora del glande, el presente escrito, sin embargo la ventaja del criterio médico en su mayor expresión, es la libertad de adaptación según el nivel de conocimientos a los que tiene acceso en el momento específico. Además, siendo indivisible, el órgano fundamental para la reproducción en el hombre en todas y cada una de sus partes incluyendo el prepucio, esta situación pudiera explicar en parte la percepción si acaso se tiene, de sesgo favorecedor.

El texto no se limita a la parte médica del conocimiento, nos traslada como debe ser, a la deontología y la bioética que tan escasa penetración tienen en la preparación profesional, al grado de estar incluidas solamente en el apartado de materias opcionales en nuestras escuelas de medicina. Aclara de una vez por todas la falacia de cáncer relacionado con la ausencia de circuncisión, publicación que por entonces fue prácticamente letal para la práctica ortodoxa de la medicina por su falta total de apoyo en una medicina basada en evidencias o en hechos irrefutables como ha corregido alguno de mis maestros. Ínti-

* Cirujano Pediatra, Director del Hospital de Pediatría. Centro Médico Nacional Siglo XXI, IMSS.

mamente ligado a lo anterior, expone claramente y sin ocultamiento, los derechos humanos y en este caso los derechos de los niños, tan preconizados y frecuentemente olvidados incluso por médicos y progenitores.

Por si fuera poco, hace un recorrido histórico, relacionado con la cirugía de la circuncisión, un repaso sobre las culturas y esta maniobra quirúrgica, poniendo de manifiesto, con detallada descripción, las diversas técnicas de circuncisión a la fecha utilizadas.

En conclusión, el libro higiene genital del niño es ampliamente recomendable y debería ser parte del acervo bibliográfico para todos los profesionales de la salud y guía de decisión para la madre y el padre del pequeño que acaba de nacer. La pasión con la que el maestro Dr. Andrés Straffon, concluyó la terminación de su obra bibliográfica y la profundidad del tratado hace comprensibles su insistencia reiterada y avalada con los conocimientos fisiopatogénicos, de la protección del músculo plexiforme del prepucio o dartos prepucial, dartos de Straffon.