

Revista Médica del Hospital General de México

Volumen **68**
Volume

Número **4**
Number

Octubre-Diciembre **2005**
October-December

Artículo:

Editorial




La citopatología en un hospital centenario

Derechos reservados, Copyright © 2005:
Sociedad Médica del Hospital General de México, AC

**Otras secciones de
este sitio:**

-  [Índice de este número](#)
-  [Más revistas](#)
-  [Búsqueda](#)

***Others sections in
this web site:***

-  [Contents of this number](#)
-  [More journals](#)
-  [Search](#)



La citopatología en un hospital centenario

Patricia Alonso de Ruiz*

En cien años muchos eventos se han llevado a cabo en este hospital centenario. Estos eventos han tenido lugar en todos niveles: de los trabajadores, de los médicos y de las enfermeras y, por supuesto, dentro de la multitud de enfermos que han pasado por sus servicios y han obtenido beneficios con la restitución de su salud en la gran mayoría de los casos.

En ocasión de esta celebración, el Laboratorio de Citopatología de la Unidad de Patología escogió una serie de trabajos que se han llevado a cabo fundamentalmente en nuestro Laboratorio de Citopatología, para que al ser publicados en esta prestigiada revista, queden como modesto homenaje a la institución que tanto nos ha proporcionado durante alguna parte de ésta su larga existencia.

La citopatología moderna se inició en este Hospital, lo mismo que la especialidad de citopatología que es parte inseparable de la anatomía patológica y que, a partir del año de 1999, es ya una especialidad universitaria.

También se iniciaron en este hospital los primeros esfuerzos para desarrollar y establecer este procedimiento diagnóstico dentro de otras áreas de las ciencias médicas como en la patología veterinaria, circunstancia que ha enriquecido el ejercicio práctico de esta rama de la medicina.

Por otro lado, la citopatología comprende algunos aspectos interesantes y humanísticos como:

- Nos obliga a acercarnos al enfermo para mejorar nuestros diagnósticos, y así ha emergido el término de "Patólogos intervencionistas".

— Al ser parte importante de acciones en medicina preventiva, nos hace emerger y desarrollar nuestra conciencia de salud pública, al participar activa y eficazmente en acciones importantes como la medicina preventiva que, entre paréntesis, debería ser parte importante del modelo educativo que se enseñe en las escuelas de medicina para que pueda ejercerse en países como el nuestro, en donde los escasos recursos que hay para la salud, en lugar de ser utilizados para prevenir enfermedades, se utilizan tratando de curar, a veces, lo incurable.

Los autores de los trabajos que aparecen en este número de la *Revista Médica del Hospital General de México*, no solamente pertenecen al personal que actualmente labora en él, sino que tenemos la colaboración de numerosos y distinguidos patólogos que han pasado por nuestras aulas, no sólo en el ejercicio del aprendizaje de la especialidad, sino enriqueciéndonos con sus experiencias y conocimientos y que actualmente encabezan laboratorios reconocidos en nuestro país y en el extranjero.

Este número consta de trabajos en los que el procedimiento diagnóstico citopatológico demuestra todo su potencial, toda su utilidad y acertada aplicación, tanto de la forma convencional, ancestral más sencilla y económica, pero por demás certera, como con la utilización de procedimientos y técnicas modernas y novedosas de indudable valor para llegar a diagnósticos precisos.

También se incluyen dos trabajos sobre calidad, uno sobre procedimientos rutinarios de control de calidad dentro del laboratorio de citopatología y el otro sobre las estrategias de acreditación de los la-

* Unidad de Citopatología, Servicio de Anatomía Patológica, Hospital General de México.

boratorios de anatomía patológica y citopatología basados en la Norma ISO 9001-2000.

Estos artículos novedosos son de extraordinaria utilidad y actualidad ya que en el trabajo diario rutinario de estas áreas es indispensable aplicar estas normas para realizar un trabajo calificado.

Nuestro deseo es que este centenario hospital siga siendo semillero de profesionales comprometidos con su misión de lograr y mantener la medicina

mexicana en un alto nivel trabajando con ética, empeño y profesionalismo.

Correspondencia:

Dra. Patricia Alonso de Ruiz
Hospital General de México
Unidad de Citopatología
Servicio de Anatomía Patológica Edificio 310
Dr. Balmis 148, 06726 México, D.F.

