

Revista Médica del IMSS

Volumen
Volume 42

Número
Number 6

Noviembre-Diciembre
Noviembre-Diciembre 2004

Artículo:

El IMSS en cifras: la violencia contra las mujeres derechohabientes

Derechos reservados, Copyright © 2004:
Instituto Mexicano del Seguro Social

Otras secciones de
este sitio:

- 👉 [Índice de este número](#)
- 👉 [Más revistas](#)
- 👉 [Búsqueda](#)

*Others sections in
this web site:*

- 👉 [Contents of this number](#)
- 👉 [More journals](#)
- 👉 [Search](#)

Dirección
de Prestaciones Médicas,
Instituto Mexicano
del Seguro Social,
Distrito Federal

El IMSS en cifras: **la violencia contra las mujeres derechohabientes**

RESUMEN

El estudio de la violencia impone desafíos diversos para su identificación, atención y prevención. En la Encuesta Nacional de Violencia contra las Mujeres (ENVIM, 2003) se identifica la magnitud de dicho fenómeno en las mujeres derechohabientes y los conocimientos que los prestadores de los servicios de salud en el IMSS tienen sobre su ocurrencia en el ámbito doméstico. La violencia alguna vez en la vida se reportó en 58 % de las usuarias, 20 % refirió sufrir violencia por parte de su pareja actual y 32 % la sufre de su pareja de toda la vida. La violencia psicológica fue la más frecuente (18 %) seguida por la física (9 %), la sexual (7 %) y la económica (5 %). La violencia se incrementa con la edad y disminuye en la medida en que se incrementa la escolaridad. Las mujeres en unión libre y las separadas sufren mayor violencia que las solteras. Entre 6 y 20 % de las usuarias que refirieron sufrir algún tipo de violencia indicaron problemas de salud; 80 % de los médicos informó haber identificado casos de violencia dentro de su consulta, cerca de 20 % refirió conocer la existencia de protocolos establecidos para el manejo de casos de violencia y casi 70 % admitió conocer algunas instituciones de apoyo y referencia para las mujeres afectadas por la violencia familiar. Si bien el IMSS cuenta ya con iniciativas de detección y apoyo a las mujeres maltratadas, es importante intensificar las acciones para mejorar la cobertura y la comunicación con las mujeres afectadas.

SUMMARY

Violence demands important efforts in the healthcare sector for correct identification, care and prevention. The National Survey of Violence against Women (ENVIM, 2003) identifies the magnitude of violence against women insured by the IMSS as well as the knowledge of health service providers about domestic violence. Prevalence of violence during their lifetime was reported in 58 % of women seeking health services; 20 % of the violence was from their actual partner and 32 % from their lifelong partner. Psychological violence was more frequent (18 %) followed by physical violence (9 %), sexual (7 %) and economic (5 %). Violence increases with age and diminishes with higher educational levels. Women living in consensual relationships or separated from their partner are more frequently attacked than single women. Health problems were frequently reported among women (6 to 20 %) suffering from domestic violence. Health service providers do recognize domestic violence in their clinical setting (80 %), 20 % reported actual knowledge of clinical protocols established to care for women affected and 70 % identified support organizations involved with affected women. Clinical detection and support strategies need to be implemented at the institutional level, and actions are required to improve communication and support for affected women.

Comunicarse con:
Sonia

Fernández Cantón.

Tel.: 5286 3135,
5553 3589.

Dirección electrónica:
sonia.fernandez@imss.gob.mx

También puede
consultarse
la página
[www.imss.gob.mx/nr/
imss/dpm/dties](http://www.imss.gob.mx/nr/imss/dpm/dties)

Introducción

Como parte de los esfuerzos por difundir la información estadística surgida de los servicios médicos del Instituto Mexicano del Seguro Social (IMSS), la División Técnica de Información Estadística en Salud presenta un resumen de los resultados de la *Encuesta Nacional de Violencia contra las Mujeres* en la población derechohabiente. El estudio de la violencia impone desafíos diversos para su iden-

tificación, atención y prevención. La violencia tiene diferentes rostros que se expresan bajo un amplio espectro de daños, de los cuales los más evidentes son las lesiones físicas que van del maltrato hasta la muerte. Sin embargo, el daño psicológico y las repercusiones corporales que encubren la violencia pueden causar lesiones, enfermedades diversas y discapacidades permanentes que la convierten en una de las principales determinantes de la salud de la población

Palabras clave

- ✓ violencia doméstica
- ✓ mujer
- ✓ género
- ✓ servicios de salud

Keywords

- ✓ domestic violence
- ✓ women
- ✓ gender
- ✓ health services

*Por *violencia alguna vez en la vida* se entiende sufrir algún tipo de violencia psicológica, física, sexual o económica independientemente de la severidad o frecuencia. La pareja actual se refiere a la relación en el momento de la encuesta y pareja de toda la vida si es una relación con una pareja permanente

femenina. Tan diversas formas de expresión hacen muy complicada la identificación de la violencia en el escenario clínico. Además, por temor, vergüenza, inseguridad e incluso para proteger a su agresor, la víctima de la violencia generalmente no revela el motivo de las lesiones o molestias cuando recurre a los servicios de salud. Estas actitudes hacen que los hechos violentos pasen desapercibidos y no sean registrados en las estadísticas de salud. Otra dimensión que favorece el subregistro es la incapacidad o resistencia del prestador de los servicios de salud para identificar un daño a la salud como posible expresión de la violencia en el entorno familiar.

La Encuesta Nacional de Violencia contra las Mujeres (ENVIM, 2003), levantada por la Secretaría de Salud, constituye un esfuerzo singular por cuantificar la magnitud nacional de la violencia hacia las mujeres. El objetivo de este trabajo es presentar los resultados más sobresaliente en las mujeres derechohabientes y los conocimientos sobre la violencia doméstica que tienen los prestadores de los servicios de salud en el IMSS. Los resultados provienen de la encuesta transversal realizada a las mujeres mayores de 15 años usuarias de los servicios de salud en las unidades de primer y segundo nivel de atención del Instituto Mexicano del Seguro Social (IMSS). Los detalles sobre la encuesta, la selección de las mujeres usuarias, la capacitación del personal y el diseño de los instrumentos están descritos en el informe de resultados preliminares de la ENVIM.*

Resultados

En la ENVIM se logró entrevistar a 26 042 usuarias de los servicios de salud en el país; de ellas, 41.4 % correspondió a mujeres derechohabientes del IMSS (10 787). Las mujeres usuarias del IMSS cuentan con mejores niveles de escolaridad hasta el nivel intermedio y porcentajes muy similares en los niveles de licenciatura y posgrado; 62 % de las usuarias del IMSS está casada y sólo 12 % está en unión libre, a diferencia de 52 y 22 %, respectivamente del resto de las usuarias encuestadas. La cantidad de solteras, divorciadas, separadas y viudas es muy similar en ambos grupos.

La magnitud de la violencia en la población derechohabiente presenta diferentes matices. La referencia a la violencia alguna vez en la vida se reportó en 58 % de las usuarias, 20 % de las encuestadas refirió sufrir violencia por parte de su pareja actual mientras que 32 % la sufre de su pareja de toda la vida. Por tipos de violencia la psicológica fue la más frecuente (18 %) seguida por la física (9 %), la sexual (7 %) y la económica (5 %). La distribución geográfica de la violencia indica ciertas diferencias sociales, económicas y culturales. Por su distribución geográfica destaca Quintana Roo con las prevalencias más altas en todos los tipos de violencia (cuadro I).

Todos los tipos de violencia se incrementan con la edad hasta la década de los 40 a 49 años, a partir de la cual disminuye. No obstante, la violencia en las adolescentes y mayores de 60 años también merece atención. La violencia disminuye en la medida en que se incrementa la escolaridad, es decir: a mayor educación, menor violencia. Sin embargo, es muy preocupante la violencia en las mujeres con estudios de licenciatura y posgrado.

En cuanto al estado civil, las mujeres en unión libre y las separadas sufren de mayor violencia que las solteras que no han tenido pareja. Entre 6 y 20 % de las usuarias que refirieron sufrir algún tipo de violencia indicaron problemas de salud en el momento de la encuesta; incluso las mujeres que refirieron percibirse en muy buen estado de salud refirieron haber padecido algún tipo de violencia. En usuarias derechohabientes, la prevalencia de todos los tipos de violencia se incrementó en la medida en que la percepción del estado de salud se deterioraba (cuadro II).

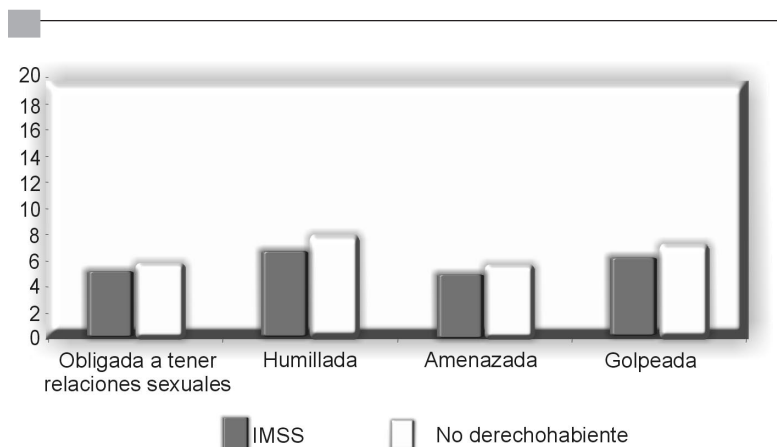


Figura 1. Violencia durante el embarazo, según estado de derechohabencia, ENVIM, 2003

Por su importancia destaca la prevalencia de violencia durante el embarazo, que fue muy similar en las mujeres derechohabientes del IMSS y las de la Secretaría de Salud y del ISSSTE (figura 1).

El ejercicio de la violencia cubre un espectro muy amplio de acciones cuya severidad y repercusiones puede ser muy variable. Por ese motivo, se exponen los diferentes motivos que se reportan como acciones violentas en contra de las mujeres y por el tipo de violencia ejercida contra ellas. La frecuencia o regularidad de cada evento violento es inversamente proporcional a la severidad del mismo (cuadro III).

En cuanto a la respuesta institucional para atender el problema de la violencia, sólo 18 % de los médicos del IMSS reconoció la oferta de cursos sobre violencia dentro de su programa de educación continua; alrededor de 80 % reportó haber identificado casos de violencia dentro de su consulta; cerca de 20 % refirió conocer la existencia de protocolos establecidos para el manejo del problema y casi 70 % de los médicos admitió conocer algunas instituciones de apoyo y referencia para las mujeres afectadas por la violencia familiar (figura 2).

De la misma forma, el conocimiento que los médicos tienen de la *Norma oficial mexicana sobre violencia (NOM-190-SSA1-1999)* es escaso ya que sólo 20 % en la SSA, 16 % en el IMSS y 17 % en el ISSSTE conocían la existencia de la norma y menos de 10 % de los médicos de cada institución admitió estar al tanto de sus contenidos (figura 3).

Conclusiones

La Encuesta Nacional de la Violencia contra las Mujeres elaborada por la Secretaría de Salud constituye un esfuerzo por enfrentar esta realidad al mostrarnos la magnitud del problema en la sociedad mexicana. El deber de las instituciones es enfrentarlo para prevenir mayores daños. Para ello, es indispensable capacitar al personal de salud sobre los contenidos de la norma oficial mexicana sobre violencia para motivar la identificación del problema en las mujeres usuarias de los servicios de salud. El

problema es de notificación obligatoria y por lo mismo requiere la sensibilización del personal para enfrentarlo con tacto y responsabilidad. Si bien el IMSS ya cuenta con iniciativas de detección y apoyo a las mujeres que sufren violencia, es importante intensificar las acciones para mejorar la cobertura y la comunicación con ellas. Además, es necesario reforzar la comunicación y los contactos con las instituciones y organismos no gubernamentales dedicados a la atención de la violencia para mejorar la atención integral de las mujeres afectadas. **mm**

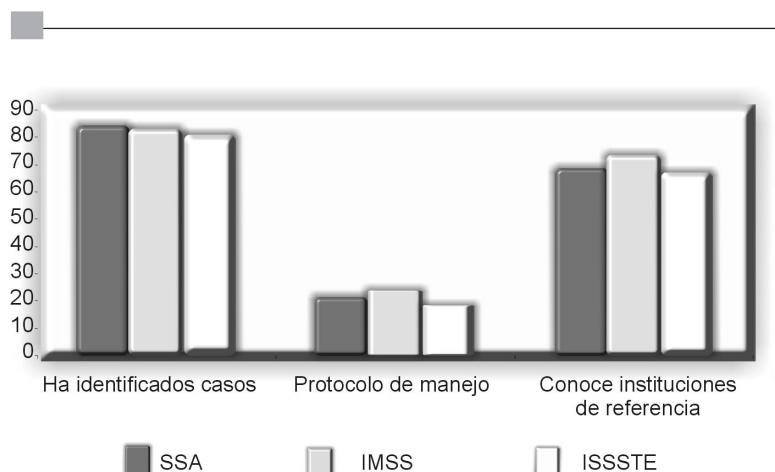


Figura 2. Capacidades de los prestadores de servicios de salud para identificar y manejar casos de violencia, ENVIM 2003

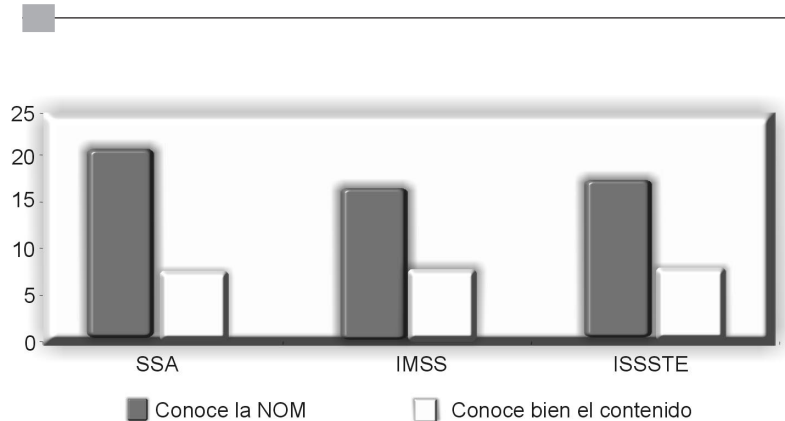


Figura 3. Conocimiento de los prestadores de servicios de salud, según institución de adscripción, acerca de la NOM-190-SSA1-1999 sobre violencia

Cuadro I
Prevalencia de violencia en mujeres derechohabientes del IMSS, según tipo y entidad federativa

Entidad federativa	Prevalencia por tipo de violencia				Pareja actual %	Pareja de de por vida %	Alguna vez en la vida %
	Psicológica %	Física %	Sexual %	Económica %			
Aguascalientes	6.3	2.0	1.8	1.3	6.8	22.1	50.7
Baja California	19.0	12.9	7.5	5.1	21.2	31.3	58.4
Baja California Sur	22.2	10.8	9.6	6.7	24.8	32.4	58.4
Campeche	20.5	10.8	4.4	7.2	21.3	31.4	63.8
Coahuila	26.5	16.7	9.3	8.2	29.9	38.6	62.1
Colima	22.7	10.9	10.4	6.3	25.0	39.9	74.8
Chiapas	12.8	11.7	5.6	3.3	15.6	38.5	55.2
Chihuahua	16.4	9.3	5.4	4.4	17.0	30.0	55.7
Distrito Federal	22.4	13.1	7.8	8.4	25.2	39.9	65.0
Durango	15.4	7.4	7.4	4.9	17.0	29.0	50.9
Guanajuato	17.3	7.5	5.7	3.3	19.1	33.1	56.1
Guerrero	4.9	1.1	0.0	1.1	5.9	21.0	49.2
Hidalgo	13.5	7.0	6.5	3.8	15.1	29.3	55.6
Jalisco	11.5	5.2	6.3	3.4	13.8	24.1	50.8
Estado de México	17.0	7.5	5.3	2.3	19.2	36.7	62.5
Michoacán	24.9	6.8	7.9	6.3	27.7	42.2	67.7
Morelos	9.3	0.9	0.4	0.4	9.8	29.9	51.7
Nayarit	20.6	7.6	5.1	2.5	23.5	32.8	63.7
Nuevo León	15.1	8.8	7.0	5.8	18.0	30.9	56.4
Oaxaca	28.6	9.1	11.4	8.6	29.1	42.2	71.5
Puebla	18.4	4.5	5.3	2.9	19.7	30.5	54.2
Querétaro	16.7	7.7	5.9	3.1	18.7	30.4	59.1
Quintana Roo	37.4	23.6	16.4	13.1	39.0	51.2	76.5
San Luis Potosí	16.9	9.6	5.4	5.7	18.7	30.3	57.8
Sinaloa	15.5	9.1	8.6	4.5	18.9	26.9	53.4
Sonora	19.7	10.0	7.7	7.3	22.0	30.2	53.7
Tabasco	8.1	6.3	3.6	1.8	9.9	19.8	37.2
Tamaulipas	13.2	10.0	7.4	4.4	16.5	28.4	58.6
Tlaxcala	26.0	4.9	3.7	4.1	26.4	43.2	64.3
Veracruz	8.5	5.5	5.0	2.5	8.5	24.7	41.1
Yucatán	23.9	10.5	7.5	8.0	26.4	36.1	59.9
Zacatecas	12.0	3.2	2.0	1.6	12.4	25.9	46.6
Total	18.0	9.1	6.7	5.0	20.0	32.3	58.1

Fuente: Encuesta Nacional sobre Violencia contra las Mujeres 2003 (ENVIM)

Cuadro II
Prevalencia de los tipos de violencia en mujeres derechohabientes,
según condición sociodemográfica y de salud

	Psicológica	Física	Sexual	Económica
Grupos de edad (decenios)				
15 a 19	14.1	6.8	4.3	2.7
20 a 29	16.1	9.3	5.2	4.2
30 a 39	20.9	10.6	8.0	6.2
40 a 49	20.1	10.6	8.9	6.8
50 a 59	18.0	5.4	6.5	4.6
60 y más	13.8	5.1	5.3	2.7
Total	18.0	9.1	6.7	5.0
Grado de escolaridad				
Sin instrucción	25.5	12.1	9.1	6.9
Primaria incompleta	20.9	10.9	9.7	6.5
Primaria completa	19.1	9.6	7.4	5.9
Secundaria	18.0	9.6	6.9	4.8
Carrera técnica o comercial	17.2	8.6	4.8	4.6
Preparatoria o normal básica	14.1	7.1	4.2	3.7
Licenciatura	10.1	3.0	3.1	1.7
Posgrado	4.3	4.3	4.3	0.0
Estado civil				
Casada	19.4	9.2	7.0	5.1
Unión libre	21.8	11.5	8.0	5.9
Soltera				
No ha tenido pareja	6.0	2.8	1.7	0.9
Vivió en unión libre	12.4	7.3	5.8	5.1
Separada	21.9	15.3	11.1	9.9
Viuda	10.6	5.6	4.2	3.7
Divorciada	14.9	10.3	6.2	6.7
Embarazo actual				
Sí	14.8	7.9	5.1	4.0
Problemas de salud				
Sí	20.6	10.6	8.3	6.2
Percepción del estado de salud				
Muy buena	17.4	6.9	4.8	5.5
Buena	14.5	7.1	4.6	3.3
Regular	20.5	10.6	7.9	6.1
Mala	23.7	12.3	10.9	7.8
Muy mala	22.2	12.0	15.8	8.2

Fuente: Encuesta Nacional sobre Violencia contra las Mujeres 2003 (ENVIM)

Cuadro III
Tipos y frecuencia de la violencia doméstica ejercida por la pareja

Motivos	Frecuencia			
	Muchas veces	Varias veces	Alguna vez	Nunca
Violencia psicológica				
	%	%	%	%
La rebaja o menosprecia	1.8	3.2	6.6	88.5
La menosprecia o humilla frente a otras personas	1.4	3.2	5.8	89.6
La insulta	2.1	4.8	8.1	85.0
Se pone celoso o sospecha de sus amistades	3.1	4.8	8.6	83.4
Golpea o pateo la pared o algún mueble	1.1	2.3	4.4	92.2
Ha destruido alguna de sus cosas	0.8	1.6	2.9	94.7
La amenaza con golpearla	1.4	2.6	4.0	92.0
La amenaza con alguna navaja, cuchillo o machete	0.3	0.5	0.9	98.4
La amenaza con alguna pistola o rifle	0.2	0.2	0.5	99.1
La hace sentir miedo de él	1.7	2.2	2.6	93.5
La amenaza con matarla o matarse él o a los niños	0.7	0.9	1.6	96.8
Violencia física				
La ha empujado a propósito	0.6	1.9	4.0	93.4
Le ha torcido el brazo	0.4	1.2	1.9	96.5
Le ha pegado con la mano o con el puño	0.7	2.2	3.0	94.1
La ha pateado	0.5	0.9	1.5	97.0
La ha golpeado con algún objeto doméstico	0.3	0.5	0.9	98.3
La ha quemado con cigarro o cualquier otra sustancia	0.1	0.1	0.2	99.6
La ha tratado de ahorcar o asfixiar	0.2	0.3	0.8	98.7
La ha agredido con alguna navaja, cuchillo o machete	0.1	0.1	0.4	99.4
Le ha disparado con una pistola o rifle	0.1	0.1	0.1	99.7
Violencia sexual				
Le exige tener relaciones sexuales	0.8	1.6	2.5	95.1
La ha amenazado con irse con otras mujeres si no accede	1.1	1.7	2.3	94.9
Ha usado la fuerza física para tener relaciones sexuales	0.6	0.9	1.3	97.2

Fuente: Encuesta Nacional sobre Violencia contra las Mujeres 2003 (ENVIM)