

## Neumología y Cirugía de Tórax

Volumen  
Volume **65**

Número  
Number **1**




**2006**

*Artículo:*




**Editorial**

Derechos reservados, Copyright © 2006:  
Sociedad Mexicana de Neumología y Cirugía de Tórax, AC

**Otras secciones de  
este sitio:**

-  [Índice de este número](#)
-  [Más revistas](#)
-  [Búsqueda](#)

***Others sections in  
this web site:***

-  [Contents of this number](#)
-  [More journals](#)
-  [Search](#)



La revista de la Sociedad Mexicana de Neumología y Cirugía de Tórax (SMNCyT), en su gran tarea como órgano de difusión del conocimiento médico neumológico se ha propuesto motivar a nuestros miembros, así como médicos de otras especialidades relacionadas a expresar a través de esta forma su experiencia mediante la publicación de revisiones en los temas de estudio de cada uno de ellos, así mismo para este número hemos recibido excelentes documentos que estamos seguros ustedes nuestros lectores encontrarán de buen uso en su práctica médica y al mismo tiempo de retroalimentación en las actividades donde aún tenemos que trabajar arduamente; hemos de hacer notar que el escrito sobre tabaquismo nos muestra un panorama de cómo aun en los sitios encargados de salvaguardar la salud mexicana, con la amplia difusión de programas sobre salud y la implicación del tabaquismo en el deterioro de la misma, aun así nuestros trabajadores y muchos de nuestros colegas médicos continúan fumando, la alta proporción de tabaquismo y la renuencia a dejar el hábito tabáquico debe ponernos en alerta a continuar nuestro entrenamiento sobre esta área y luchar por contar en todos nuestros hospitales con clínicas de tabaquismo, nosotros como neumólogos conocemos muy bien las implicaciones de este hábito en el pulmón con entidades cada vez más frecuentes y con grandes efectos económicos como lo es la enfermedad pulmonar obstructiva crónica (EPOC) y el cáncer broncogénico, por no mencionar otras entidades de menor frecuencia pero en donde este hábito se considera un factor de riesgo como son la neumonía intersticial descamativa y la bronquiolitis respiratoria asociada a enfermedad intersticial difusa.

Sin menor mérito también nos ha motivado mucho el que colegas nos hayan proporcionado las implicaciones que

se presentan a nivel pulmonar cuando por motivos de manejo cardiovascular se usan dispositivos de circulación extracorpórea; por otro lado, la tromboembolia pulmonar, entidad frecuente, pero que por desgracia pasa desapercibida para muchos médicos no familiarizados con la misma; por lo que al hablar de esta enfermedad nos hace recordar los grandes avances para el diagnóstico con métodos de imagen cada vez más sofisticados, mejores alternativas en el manejo y, por qué no, el poder identificar los factores pronósticos de evolución en cada caso tempranamente. El mencionar la experiencia que algunos de nuestros neumólogos han adquirido en trasplante pulmonar; nos comenten los avances que hay en México y en qué están trabajando día con día para mejorar esta alternativa de manejo para los pacientes cuyo caso se encuentre avanzado y donde no haya otra opción de manejo. Por último y no por ser menos importante el contar con datos históricos de cuando algunas formas de diagnóstico para mejorar el manejo del paciente como es el Swan-Ganz siempre nos será grato que alguien nos lo redacte en forma amena, y nos sirva para recordar la utilidad del mismo procedimiento en el trabajo cotidiano en nuestras terapias intensivas.

El grupo de trabajo de la revista espera que así como nuestros colaboradores médicos participaron entusiastamente para la publicación de este número, los lectores disfruten mucho su lectura y el provecho sea el esperado por cada una de las partes implicadas.

**Jaime E Morales Blanhir**  
Editor

**Mayra E Mejía Ávila**  
Editora Asociada

