

Acta Ortopédica Mexicana

Volumen **20**
Volume

Número **2**
Number

Marzo-Abril **2006**
March-April

Artículo:




Carta al editor

Derechos reservados, Copyright © 2006:
Sociedad Mexicana de Ortopedia, AC

**Otras secciones de
este sitio:**

-  **Índice de este número**
-  **Más revistas**
-  **Búsqueda**

***Others sections in
this web site:***

-  ***Contents of this number***
-  ***More journals***
-  ***Search***

Carta al editor

En el artículo: Reconstrucción articular... del Dr. José Dolores García Juárez y col. Vol. 19-6, se reportan 2 casos en los que se usó prótesis total de cadera. En el primero creo que no cabe duda que era la única opción y que el tratamiento estuvo perfectamente logrado.

En el segundo caso, el del hombre de 47 años que, teniendo en cuenta la población que concurre al Hospital General, debe haber sido de muy escasos recursos podría haberse utilizado el tratamiento de pseudoartrosis con clavo placa de Harris Müller después de poner el fragmento proximal en valgus y el distal en abducción, con lo que se combate el acortamiento. La placa mencionada es de un costo mucho menor que una prótesis y puede dejar una articulación fuerte por muchos años.

En 1992 presentamos en Buenos Aires el uso de aditamentos similares para tratar ese tipo de problemas. El artículo fue publicado en Acta Ortopédica Latinoamericana, 1994 Vol. 17, No. 1, p. 42-44. El clavo placa trocantéreo inverso de Newfeld... (Col. Gil F., Hernández G. y Mendivil M.).

Leonardo Zamudio V.
Río Amazonas Núm. 21
Col. Cuauhtémoc
México, D.F., 06500
Tel. 5546 6474
Fax. 5535 4151