

## ANALES MEDICOS

Volumen **11**  
Volume

Número **1**  
Number




Enero-Abril **2005**  
January-April

*Artículo:*




### Autoevaluación

Derechos reservados, Copyright © 2005:

**Otras secciones de  
este sitio:**

-  **Índice de este número**
-  **Más revistas**
-  **Búsqueda**

***Others sections in  
this web site:***

-  ***Contents of this number***
-  ***More journals***
-  ***Search***



### Preguntas 31 a 40 y respuestas de la autoevaluación anterior (21 a 30)

31. Si en la enfermedad hemorroidal nos decidimos a usar tratamiento esclerosante, en cuanto al uso del aceite fenicado, debido a la intolerancia al aceite de oliva, se recomendó en un tiempo sustituirlo con aceite de nuez de coco. Sin embargo, los inconvenientes de un producto oleoso se compensaba su uso con el poder antiséptico del fenol y además porque no producía ni escaras, ni hemorragias y es casi indolora su aplicación.

☐ Verdadero  
☐ Falso

32. La fórmula: polidocano (0.010 g), etanol absoluto (0.1 mL), y agua destilada (c.s.p. 2 mL). Corresponde a cuál de los siguientes agentes esclerosantes usados en el tratamiento de la enfermedad hemorroidal.

☐ a) Kinurea Terrial H  
☐ b) Anusclerol  
☐ c) Etoxiesclerol  
☐ d) Ninguno de los anteriores

33. Si usamos el clorhidrato doble de quinina ureal al 5% como tratamiento médico de una patología hemorroidal de I o II grado, y si se presentaren complicaciones tardías (es decir al cabo de unas horas de haber inyectado el fármaco), si se presentasen molestias como: vértigo, lipotimias, sudoraciones, dolor abdominal tipo cólico, dolores en el sitio de la inyección. Estas complicaciones tienen menos importancia clínica que si se hubiesen presentado las mismas pero inmediatamente después de haber aplicado el producto.

☐ Verdadero  
☐ Falso

34. Las ulceraciones producidas por grandes escaras posinyección de sustancias esclerosantes anti-hemorroidales, producen: secreción y sobre todo un olor de las mismas similar al olor de ulceraciones neoplásicas, esto es debido especialmente a:

☐ a) Eliminación del fármaco  
☐ b) Eliminación de las heces que pasan por el sitio de la esclerosis

☐ c) Putrefacción de los albuminoides  
☐ d) Hipertrofia de las papilas anales  
☐ e) Glerosis anales

35. La principal complicación del aceite fenicado en su uso como medicamento para esclerosis antihemorroidal es:

☐ a) La hemorragia inmediata  
☐ b) La fibrosis posterior a la inyección que se produce en la mucosa  
☐ c) La formación de escaras  
☐ d) El dolor inmediato  
☐ e) La inflamación local

36. La aplicación de la ligadura hemorroidal de Barrow, se la hace:

☐ a) Sobre la línea pectínea, en una zona de mucosa que está recubierta por epitelio cilíndrico y poco sensible  
☐ b) Sobre la línea pectínea en una zona de mucosa recubierta por epitelio escamoso y poco sensible  
☐ c) Sobre la línea pectínea en una zona de mucosa recubierta de epitelio escamoso pero sensible al estímulo doloroso  
☐ d) En la línea pectínea  
☐ e) Caudal a la línea pectínea

37. La crioterapia antihemorroidal utiliza: bien aparatos de nitrógeno líquido que producen evaporización a una temperatura de 190 grados centígrados, o, aparatos de protóxido de nitrógeno que alcanzan temperaturas durante su evaporización entre los 30 a los 90 grados centígrados.

☐ Verdadero  
☐ Falso

38. La crioterapia antihemorroidal tal y como propone Gollinger, comprime la base del paquete hemorroidal pediculolizándolo entre criodos aplicados simultáneamente. A los paquetes se les trata de la manera siguiente:..... Señale el verdadero.

☐ a) Un paquete por semana hasta completar los tres paquetes básicos  
☐ b) Un paquete cada mes hasta completar los tres paquetes básicos

- ☐ c) Un paquete cada día hasta realizar los tres paquetes básicos
- ☐ d) Los tres paquetes en la misma sesión
39. La enfermedad hemorroidal es una proliferación vascular, mientras que los angiomas simples son o corresponden a pequeñas dilataciones venosas.
- ☐ Verdadero
- ☐ Falso
40. Las hemorroides y las displasias vasculares cólicas o también llamadas angiodisplasias cólicas, se presentan a menudo con rectorragias y las displasias también en forma de melenas. En estos casos la dificultad quirúrgica (en caso de necesitar este tratamiento) es:
- ☐ a) El abordaje
- ☐ b) La localización del origen y el autenticar la naturaleza de la lesión
- ☐ c) La susceptibilidad de la mucosa
- ☐ d) La friabilidad de la mucosa
- ☐ e) La congestión de la mucosa

Respuestas de autoevaluación pasada de la 21 a la 30

21. d) Todas son verdaderas
22. Verdadero
23. a) Saraffof
24. c) Flebitis
25. a) Factores estéticos e higiénicos
26. e) Papilitis y hemorroides internas G-II
27. a)
28. b)
29. a)
30. a)